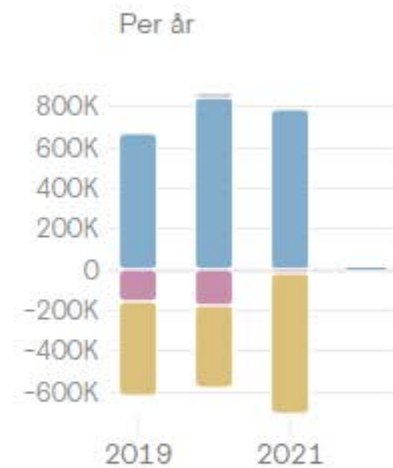
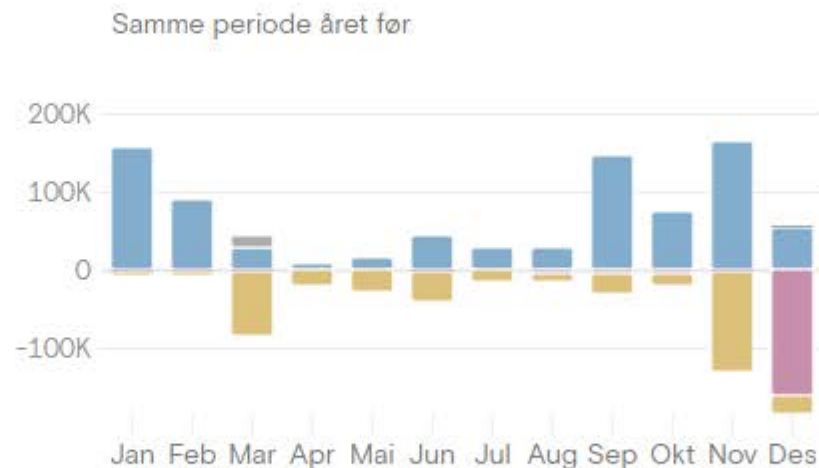
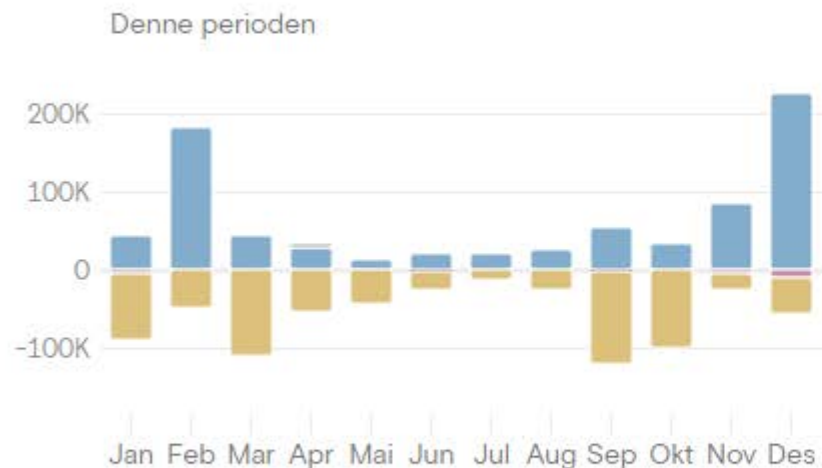


Inntekter og utgifter sammenlignet med tidligere år



- Driftsinntekter Varekostnader Lønnskostnader Andre driftskostnader Finans, ekstraordinært og annet

Horten og Omegn Pistolklubb

Resultatregnskap for perioden 01.01.2021 - 31.12.2021

Driftsinntekter	Denne perioden	Forrige periode	Endring	
3200 Salgsinntekt handelsvarer, utenfor avgiftsområdet	3 840,00	29 609,17	-25 769,17	-87 %
3211 Salgsinntekt Kiosk	79 682,62	22 029,66	57 652,96	262 %
3212 Salgsinntekt ammo FIN	35 400,00	74 713,87	-39 313,87	-53 %
3213 Salgsinntekt ammo GROV	65 949,99	133 995,00	-68 045,01	-51 %
3214 Salgsinntekt Profileringsartikler HOPK	625,00	2 662,50	-2 037,50	-77 %
3215 Salgsinntekt lapper/boresnake m.m.	4 810,25	3 190,00	1 620,25	51 %
3221 Utleie våpen	11 850,00	21 850,00	-10 000,00	-46 %
3250 Inntekter fra egne arrangementer (Stevner)	12 711,00	33 774,00	-21 063,00	-62 %
3251 Inntekter fra egne arrangementer (Event)	25 015,00	7 100,00	17 915,00	252 %
3290 Refunderbare utlegg for kjøpers regning (utenfor avgiftsområdet)	1 165,00	0,00	1 165,00	-
3440 Spesielt offentlig tilskudd for tjeneste	186 836,00	0,00	186 836,00	-
3601 Leieinntekt fast eiendom, utenfor avgiftsområdet	2 250,00	7 250,00	-5 000,00	-69 %
3882 Salgssum gevinst immatr. eiendeler og varige driftsmidler, avgiftsfritt salg	0,00	10 500,00	-10 500,00	-100 %
3889 Motkonto gevinst balanseverdi solgte immatr. eiendeler og varige driftsmidler	0,00	-8 994,84	8 994,84	100 %
3900 Annen driftsrelatert inntekt	39 234,66	9 005,00	30 229,66	336 %
3910 Kursinntekter	11 400,00	24 100,00	-12 700,00	-53 %
3920 Medlemskontingenter	238 630,37	231 585,50	7 044,87	3.0 %
3930 Baneleie - ikke medlemmer	8 300,00	8 900,00	-600,00	-6.7 %
3940 Ammokort junior	450,00	400,00	50,00	13 %
3990 Andre inntekter	52 307,20	233 877,10	-181 569,90	-78 %
Sum driftsinntekter	780 457,09	845 546,96	-65 089,87	-7.7 %

Driftskostnader	Denne perioden	Forrige periode	Endring	
4330 Innkjøp av varer for videresalg, middels avgiftssats	-10 578,00	0,00	-10 578,00	-
4341 Innkjøp av ammo FIN for videresalg	0,00	-59 648,50	59 648,50	100 %
4342 Innkjøp av ammo GROV for videresalg	0,00	-92 765,00	92 765,00	100 %
4343 Innkjøp kiosk for videresalg	-9 249,51	-24 305,05	15 055,54	62 %
4344 Innkjøp av profileringsartikler (HOPK) for videresalg	0,00	-7 340,00	7 340,00	100 %
4345 Innkjøp av lapper/boresnake m.m. for videresalg	-2 059,75	0,00	-2 059,75	-
5990 Annen personalkostnad	-327,70	0,00	-327,70	-
6016 Avskrivning Våpen	-23 793,03	-19 423,00	-4 370,03	-22 %
6017 Avskrivning på inventar	-39 574,53	-6 631,22	-32 943,31	-497 %
6320 Renovasjon, vann, avløp o.l.	-2 200,00	-500,00	-1 700,00	-340 %
6321 Strømutgifter Sølvkronveien 7B	-30 044,89	-8 424,14	-21 620,75	-257 %
6360 Renhold	-466,76	-3 675,27	3 208,51	87 %
6400 Leie maskiner	0,00	-2 131,00	2 131,00	100 %
6420 Leie datasystemer	-885,00	0,00	-885,00	-
6440 Leie transportmidler	-250,00	0,00	-250,00	-
6490 Annen leiekostnad	-787,50	0,00	-787,50	-
6510 Håndverktøy	-8 639,30	0,00	-8 639,30	-
6520 Hjelpeverktøy	-10 797,58	0,00	-10 797,58	-
6551 Datautstyr	-1 590,00	0,00	-1 590,00	-
6553 Programvare årlig vedlikehold	-9 847,31	-9 191,46	-655,85	-7.1 %
6575 Verneutstyr	-498,00	-199,00	-299,00	-150 %
6590 Annet driftsmateriale	-17 824,30	-9 188,80	-8 635,50	-94 %
6600 Reparasjon og vedlikehold bygninger	-408 119,21	-220 320,39	-187 798,82	-85 %

6620 Reparasjon og vedlikehold utstyr	-16 633,04	-736,00	-15 897,04	-2160 %
6795 Annen fremmed tjeneste, ikke opplysningspliktig	0,00	-29 969,00	29 969,00	100 %
6800 Kontorrekvisita	-649,00	0,00	-649,00	-
6860 Møte, kurs, oppdatering o.l.	-1 165,00	-450,00	-715,00	-159 %
6907 Datakommunikasjon	-4 275,00	-4 485,00	210,00	4.7 %
6940 Porto	-408,75	0,00	-408,75	-
7140 Reisekostnad, ikke opplysningspliktig	0,00	-15,00	15,00	100 %
7160 Diettkostnad, ikke opplysningspliktig	-4 160,00	0,00	-4 160,00	-
7400 Kontingent, fradragsberettiget	-250,00	0,00	-250,00	-
7401 Krets og Forbundscontingent	-85 465,00	-62 100,00	-23 365,00	-38 %
7410 Kontingent, ikke fradragsberettiget	0,00	-200,00	200,00	100 %
7411 Stevneavgifter betalt av HOPK	0,00	-1 200,00	1 200,00	100 %
7421 Gaver, premier m.m.	-8 900,91	-12 556,44	3 655,53	29 %
7500 Forsikringspremie	-3 389,00	-3 313,00	-76,00	-2.3 %
7711 Styremøter	-1 165,00	0,00	-1 165,00	-
7770 Bank- og kortgebyr	-4 513,70	-5 815,49	1 301,79	22 %
7799 Annen kostnad, ikke fradragsberettiget	-1 498,00	0,00	-1 498,00	-
Sum driftskostnader	-710 004,77	-584 582,76	-125 422,01	-21 %

Driftsresultat	Denne perioden	Forrige periode	Endring	
Sum driftsresultat	70 452,32	260 964,20	-190 511,88	-73 %

Finansinntekt og finanskostnad, ekstraordinære poster	Denne perioden	Forrige periode	Endring	
8051 Renteinntekt bankinnskudd	0,00	2 277,23	-2 277,23	-100 %
8079 Annen finansinntekt	5 116,00	14 000,00	-8 884,00	-63 %
Sum finansinntekt og finanskostnad, ekstraordinære poster	5 116,00	16 277,23	-11 161,23	-69 %

Resultat	Denne perioden	Forrige periode	Endring	
Sum resultat	75 568,32	277 241,43	-201 673,11	-73 %